

Informe Mensual *Abril 2023*

Estadísticas del Mercado de Derivados y Spot

A continuación, se presentan las principales estadísticas cambiarias del Mercado Cambiario Formal (MCF), con datos actualizados a abril de 2023 para operaciones entre moneda local y monedas extranjeras. Las definiciones y una mayor desagregación de las series contenidas en este informe se encuentran disponibles en la **Base de Datos Estadísticos del Banco Central de Chile**.

Contacto: <https://contactocentral.bcentral.cl/>

Introducción

Posiciones netas, según contraparte (millones de dólares)	
Sector Externo	\$ -5.097
Empresas Sector Real	\$ -5.869
Fondos de Pensiones	\$ 13.155
Compañías de Seguros	\$ 7.736
Corredoras y AGF	\$ 180
Otros Sectores	\$ 8.179
Total	\$ 18.284

Mercado de Derivados, montos vigentes netos

Al cierre de abril 2023, la posición compradora neta de moneda extranjera a futuro del Mercado Cambiario Formal (MCF) fue US\$18.284 millones, manteniéndose estable respecto del mes anterior (marzo: US\$18.571). (Gráfico 1 y anexo).

La posición vendedora con el Sector Real disminuyó en US\$2.025, mientras que aumentó con los No Residentes en US\$1.768, producto del vencimiento de contratos que no fueron renovados.

Mercado de Derivados, Compras/Ventas

La suscripción mensual de nuevos contratos, con las distintas contrapartes del MCF, disminuyó en abril en US\$13.562 millones, registrando un total de US\$103.986 millones (marzo: US\$117.548), en un contexto de una menor cantidad de días hábiles que el mes anterior. (Gráfico 2).

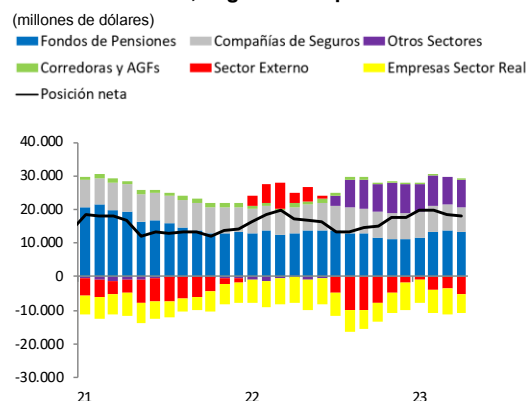
Destacan la menor actividad con el Sector Externo y Otros Sectores, los que transaron US\$65.158 millones (marzo: US\$74.990) y US\$11.569 millones (marzo: US\$14.616), respectivamente. (Gráfico 2)

Por su parte, el volumen transado entre entidades del MCF fue de US\$40.529 millones (marzo: US\$39.288). (Gráfico 3).

Finalmente, la profundidad del mercado de derivados sobre tipos de cambio¹, considerando las operaciones entre entidades del MCF y con terceros, fue de US\$144.514 millones (marzo: US\$156.836).

Suscripciones Derivados, según contraparte (millones de dólares)	
Sector Externo	\$ 65.158
Empresas Sector Real	\$ 10.150
Fondos de Pensiones	\$ 12.998
Compañías de Seguros	\$ 1.620
Corredoras y AGF	\$ 2.491
Otros Sectores	\$ 11.569
Total	\$ 103.986

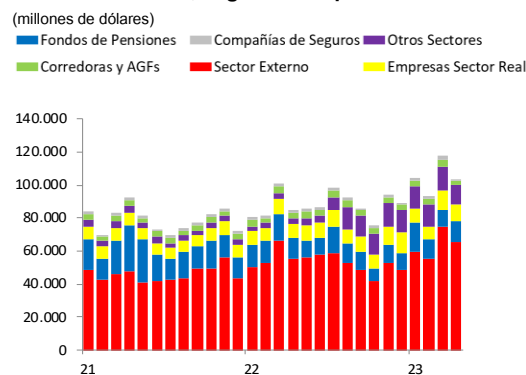
Gráfico 1: Derivados, posiciones netas del Mercado Cambiario Formal, según contraparte.



Fuente: Banco Central de Chile.

[Ver datos](#)

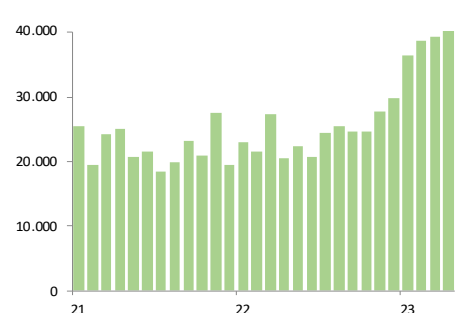
Gráfico 2: Derivados, suscripciones del Mercado Cambiario Formal, según contraparte.



Fuente: Banco Central de Chile.

[Ver datos](#)

Gráfico 3: Derivados, suscripciones entre entidades del Mercado Cambiario Formal.



Fuente: Banco Central de Chile.

[Ver datos](#)

¹ Transacciones de derivados entre moneda local (CLP y UF) y monedas extranjeras

Transacciones Spot, según contraparte (millones de dólares)	
Sector Externo	\$ 22.435
Empresas Sector Real	\$ 18.769
Fondos de Pensiones	\$ 3.782
Compañías de Seguros	\$ 770
Corredoras y AGF	\$ 8.963
Otros Sectores	\$ 5.021
Total	\$ 59.740

Mercado Spot

La actividad spot de las entidades del MCF fue de US\$59.740 millones, representando un aumento de US\$6.777 millones respecto de marzo, destacando las transacciones con el Sector Externo, que fueron de US\$22.435 millones (marzo: US\$15.658). (Gráfico 4).

Por otra parte, el volumen de actividad entre entidades del MCF fue de US\$55.318 millones, lo que representó una caída de US\$2.812 millones respecto del mes anterior (Gráfico 5).

Durante abril el monto total transado² en el mercado cambiario spot, incluyendo operaciones entre entidades del MCF y con terceros, fue de US\$115.058 millones (marzo: US\$113.812).

Gráfico 4: Spot, transacciones del Mercado Cambiario Formal, según contraparte.

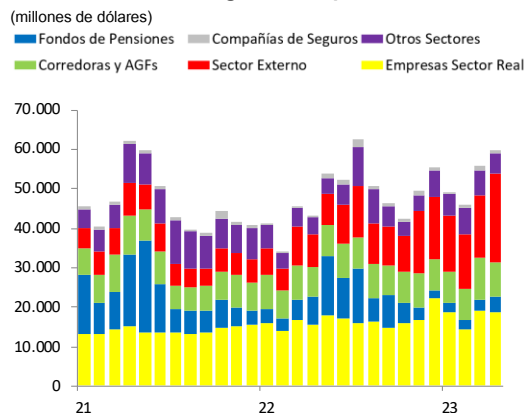
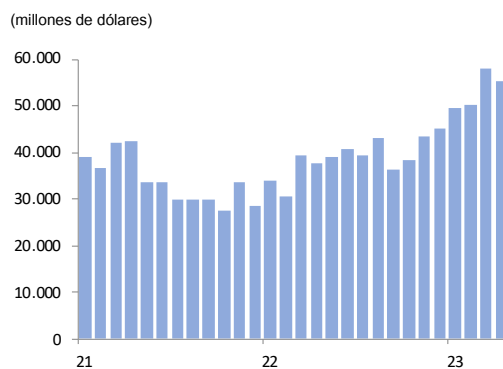


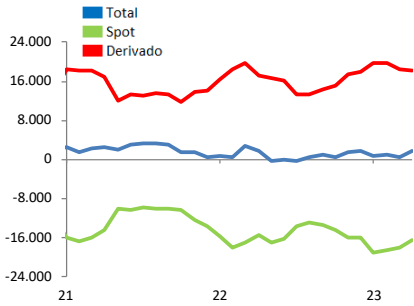
Gráfico 5: Spot, transacciones entre entidades del Mercado Cambiario Formal.



² Transacciones spot de compras/ventas de monedas extranjeras a cambio de pesos chilenos.

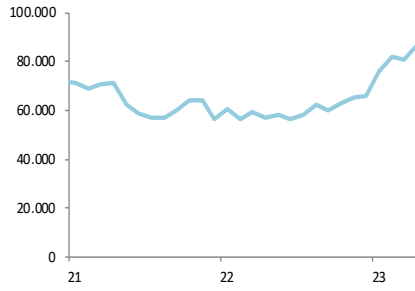
Anexo gráficos

Posiciones netas (spot más derivados) del Mercado Cambiario Formal.
(millones de dólares)



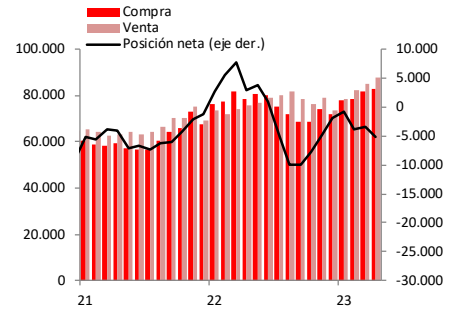
[Ver datos](#)

Derivados. Posición entre entidades del Mercado Cambiario Formal.
(millones de dólares)



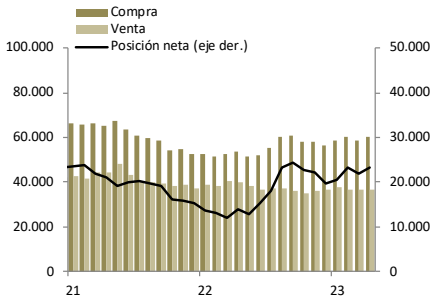
[Ver datos](#)

Derivados. Posición neta del Mercado Cambiario Formal con Sector Externo.
(millones de dólares)



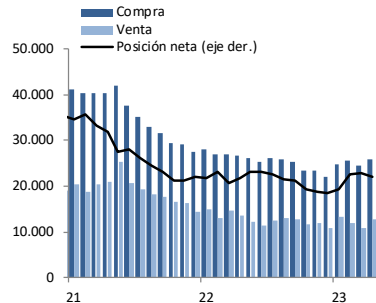
[Ver datos](#)

Derivados. Posición neta del Mercado Cambiario Formal con Sectores Locales.
(millones de dólares)



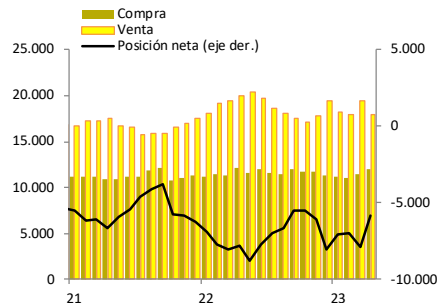
[Ver datos](#)

Derivados. Posición neta del Mercado Cambiario Formal con Fondos de Pensiones.
(millones de dólares)



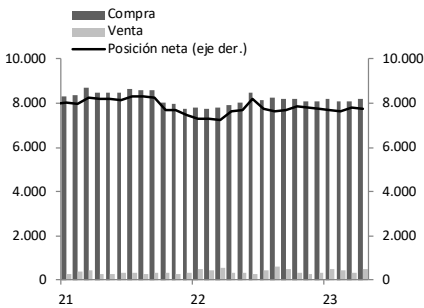
[Ver datos](#)

Derivados. Posición neta del Mercado Cambiario Formal con Empresas del Sector Real.
(millones de dólares)



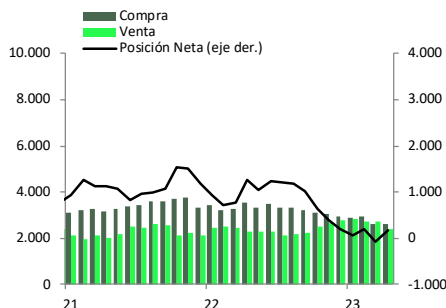
[Ver datos](#)

Derivados. Posición neta del Mercado Cambiario Formal con Compañías de Seguros.
(millones de dólares)



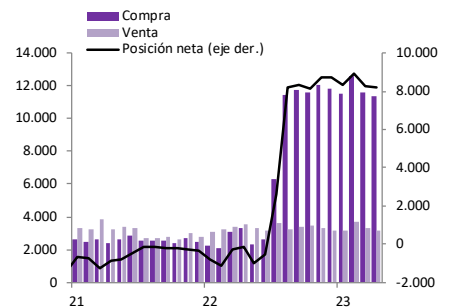
[Ver datos](#)

Derivados. Posición neta del Mercado Cambiario Formal con Corredoras y AGF.
(millones de dólares)



[Ver datos](#)

Derivados. Posición neta del Mercado Cambiario Formal con Otros Sectores.
(millones de dólares)



[Ver datos](#)

Glosario Informe Estadísticas del Mercado de Derivados y Spot

Notas:

- 1) El BCCH recopila información de transacciones spot y de contratos de derivados que realizan las empresas bancarias y otras instituciones pertenecientes al Mercado Cambiario Formal (MCF), tanto de sus transacciones en el mercado local como en el mercado externo, según lo establecido en la normativa vigente del Compendio de Normas Financieras y del Compendio de Normas de Cambios Internacionales. Las entidades que forman parte del MCF son las empresas bancarias y las otras personas jurídicas autorizadas por el Banco Central de Chile para formar parte del MCF y que están indicadas en el Capítulo III del Compendio de Normas de Cambios Internacionales.
- 2) Las cifras mensuales se revisan con un desfase de tres meses y 23 días, lo que significa que en cada publicación los datos correspondientes a los últimos tres meses son provisorios y sujetos a correcciones mensuales.

Gráficos Informe:

(G1): Derivados posiciones netas, según contraparte: Corresponde a las posiciones netas totales según sector de contraparte, para el periodo. Si su valor es positivo significa que el Mercado Cambiario Formal (MCF) tiene compromisos netos de compra a futuro de divisas, con ese sector en particular. En cambio, si su valor es negativo el MCF tiene promesas de venta neta de moneda extranjera. La Posición neta total se presenta en el eje derecho del gráfico.

(G2): Derivados, suscripciones del Mercado Cambiario Formal, según contraparte: Presenta el total de contratos de compras más ventas suscritos por el MCF con las distintas contrapartes.

(G3) Gráfico: Derivados, suscripciones entre entidades que son miembros del Mercado Cambiario Formal, las cuales son contabilizadas una sola vez.

(G4) Gráfico: Spot, transacciones del Mercado Cambiario Formal, según contraparte: Presenta el total de compra y venta transados por el MCF con las distintas contrapartes, para el periodo.

(G5) Gráfico: Spot, transacciones Intra Mercado Cambiario Formal, las que son contabilizadas una sola vez.

Glosario:

- **Administradoras Generales de Fondos (AGF):** Corresponden a los fondos del mercado monetario y de aquello de plazo superior a un año, junto con las Administradoras Generales de fondos, que se encuentran supervisados por la Comisión para el Mercado Financiero (CMF).
- **Compañías de Seguros:** Corresponde a las compañías de Seguros Generales y Seguros de Vida, que están bajo la supervisión de la CMF.
- **Corredoras de Bolsa y Agencias de Valores:** Corresponden a las Corredoras de Bolsas y Agencias de Valores, fiscalizadas por la CMF.
- **Empresas del Sector Real:** Corresponden a las empresas no financieras tanto públicas como privadas, incluidas las casas matrices que ejercen gestión sobre sus filiales.
- **Fondos de Pensiones:** Corresponde a los fondos administrados por las Administradoras de Fondos de Pensiones, registradas en la Superintendencia de Pensiones.
- **Mercado Cambiario Formal (MCF):** corresponde a las empresas bancarias y otras personas jurídicas autorizadas por el Banco Central de Chile, de acuerdo con el Capítulo III del Compendio de Normas de Cambios Internacionales.
- **Otros Sectores:** Corresponden a los Hogares, Gobierno, Banco Central y Otras Sociedades Financieras no contempladas las otras clasificaciones. En el caso del Banco Central, se consideran los programas de intervención cambiaria y gestión de liquidez, ya sea mediante operaciones de compra/venta spot de moneda extranjera, FX Swaps, Swaps y Forwards de divisas, entre otros.
- **Posición de compra:** Es el monto vigente de compras a futuro de moneda extranjera a cambio de moneda local (Peso Chileno y Unidad de Fomento), que las entidades del Mercado Cambiario Formal mantienen con los distintos sectores, al cierre del periodo.
- **Posición de venta:** Es el monto vigente de ventas a futuro de moneda extranjera a cambio de moneda local (Peso Chileno y Unidad de Fomento), que las entidades del Mercado Cambiario Formal mantienen con los distintos sectores, al cierre del periodo.
- **Posición Interbancaria:** Es el monto vigente de moneda extranjera a cambio de moneda local (Peso Chileno y Unidad de Fomento), que las entidades del Mercado Cambiario Formal mantienen entre sí al cierre de cada periodo, contabilizando el monto de cada operación una sola vez.
- **Posición neta:** Corresponde a la resta entre la posición de compra de moneda extranjera menos la posición de venta al cierre del periodo. Signo positivo indica que la posición compradora neta de moneda extranjera de las instituciones del MCF es mayor que la de ventas, mientras que signo negativo indica que la posición vendedora neta de moneda extranjera del MCF, es mayor.
- **Sector Externo:** Corresponden a contrapartes no residentes en Chile
- **Suscripción:** Es el monto total negociado en un periodo de tiempo, considerando todos los instrumentos utilizados por las empresas bancarias y otras entidades que operan en el Mercado Cambiario Formal, siendo los más comunes los Forwards, FX Swaps, Cross Currency Swap y Opciones.

Glosario Informe Estadísticas del Mercado de Derivados y Spot

- **Suscripción Total:** Corresponde al volumen transado de compra más venta de moneda extranjera a cambio de pesos chilenos y unidades de fomento, durante un periodo de tiempo, realizado por las entidades del MCF.
- **Transacciones Spot:** Es el volumen de compra y ventas contado de moneda extranjera a cambio de pesos chilenos realizadas durante el periodo, efectuadas por las empresas bancarias y otras entidades que operan en el MCF, con las distintas contrapartes del mercado local y del mercado externo.

Más información en ["Publicación de Estadísticas Cambiarias del Banco Central de Chile"](#) de G. Acharan y J.M.Villena, correspondiente a la Serie de Estudios Económicos Estadísticos, N°86, Banco Central de Chile, abril 2011.

Este documento es preparado por la División Estadísticas.